






ACCADEMIA DI BELLE ARTI BOLOGNA

COSA FARE PER INIZIARE IL TIROCINIO EXTRA-CURRICULARE

In applicazione alle **nuove norme per la digitalizzazione**, di seguito la nuova procedura per procedere all'attivazione del tirocinio curriculare:

Per procedere all'attivazione del tirocinio occorre:

1. Individuare una struttura presso la quale svolgere il tirocinio, Scaricare il [MODULO RICHIESTA TIROCINIO EXTRA CURRICULARE](#)  e presentarla al Coordinatore dei tirocini, Prof.ssa Avveduti almeno un mese prima dell'inizio previsto;
2. Il Coordinatore dei tirocini individuerà l'Ente Certificatore e in accordo con il tutor aziendale e il tirocinante stabiliranno l'inizio, la durata del tirocinio e gli obiettivi del progetto formativo;
3. il modulo compilato e firmato in ogni sua parte dovrà essere inviato in formato pdf alla segreteria tirocini per l'avvio della procedura. **N.B. In nessun caso il tirocinio può avere inizio se non è stata completata tutta la suddetta procedura** . L'Ente Promotore, l'Ente Ospitante, l'Ente certificatore e il tirocinante dovranno accedere al sito della Regione Emilia Romagna per procedere on-line alla firma della convenzione e del progetto formativo che l'Accademia avrà proceduto ad attivare- (per la regione Emilia Romagna) 
4. [Tirocinio persone con disabilità e in condizioni di svantaggio](#) 

N.B: I tirocini svolti in altre Regioni sono promossi secondo le norme previste dalla Regione in cui ha sede il tirocinio.